

中学

わからないをできるにかえる

ベースライン


英語 1年



I am~/ You are~/ <肯定文>や <否定文・疑問文>等の問題集
中1英語 | 中学ベースライン

本書の構成と使い方

本書は、1回6ページ(3ページ×2单元)の構成です。確実に基礎が身につくよう、学習事項を厳選して、ていねいにわかりやすく解説しています。できなかった問題は繰り返し取り組みましょう。



4 ページは、主に授業で



2 ページは、主に家庭学習で

- 1 **チェック** ……各単元の重要ポイントを、図や表を使ってわかりやすく解説しています。重要な用語や語句(練習問題にもあります)は、付属の赤シートでかくして繰り返し確認しましょう。また、「チェック問題」を解いてチェックの内容を確認してから練習問題に進みましょう。
- 2 **練習問題 A** ……单元内容を理解できたか問題を解いて確認します。
- 3 **練習問題 B** ……練習問題 Aと同じ難易度の類題です。繰り返し問題を解くことで、基礎を確実に定着させます。主に宿題での使用を想定していますが、授業内の演習にも使用可能です。

音声の聞き方

本書では、🎧000 がついている部分の音声を聞くことができます。音声は右の二次元コードを読み取るか、PC・スマートフォンなどで WEB サイト <https://listening.bunri.co.jp/> へアクセスし、アクセスコード を入力してご利用ください。(通信料はお客様のご負担になります。)

【推奨ブラウザ】 Edge, Firefox, Chrome iOS 端末 : Safari Android 端末 : 標準ブラウザ, Chrome



英語 1 年 もくじ

	単元名	ページ	学習日			確認
			①チェック	②練習問題 A	③練習問題 B	
1	小学校英語の復習(1) アルファベット	4	/	/	/	
2	小学校英語の復習(2) 英単語①	6	/	/	/	
3	小学校英語の復習(3) 英単語②	10	/	/	/	
4	小学校英語の復習(4) 英単語③	12	/	/	/	
5	I am ～. / You are ～. 〈肯定文〉	16	/	/	/	
6	I am ～. / You are ～. 〈否定文・疑問文〉	18	/	/	/	
7	This is ～. / That is ～. 〈肯定文〉	22	/	/	/	
8	This is ～. / That is ～. 〈否定文・疑問文〉	24	/	/	/	
9	What is ～?	28	/	/	/	
10	or を使った疑問文	30	/	/	/	
11	形容詞	34	/	/	/	
12	冠詞 (a, an, the)	36	/	/	/	
13	He[She] is ～. 〈肯定文・否定文〉	40	/	/	/	
14	He[She] is ～. 〈疑問文〉 / Who is ～?	42	/	/	/	
15	一般動詞(主語が I, you) 〈肯定文〉	46	/	/	/	
16	一般動詞(主語が I, you) 〈否定文・疑問文〉	48	/	/	/	
17	can の文 〈肯定文・否定文〉	52	/	/	/	
18	can の文 〈疑問文〉	54	/	/	/	
19	名詞の複数形	58	/	/	/	
20	How many ～?	60	/	/	/	
21	We[You, They] are ～. 〈肯定文〉	64	/	/	/	
22	We[You, They] are ～. 〈否定文・疑問文〉	66	/	/	/	
23	代名詞 〈所有格〉	70	/	/	/	
24	代名詞 〈目的格〉	72	/	/	/	
25	一般動詞(3人称・単数) 〈人称・作り方〉	76	/	/	/	
26	一般動詞(3人称・単数) 〈肯定文〉	78	/	/	/	
27	一般動詞(3人称・単数) 〈否定文〉	82	/	/	/	
28	一般動詞(3人称・単数) 〈疑問文〉	84	/	/	/	
29	What の疑問文(一般動詞)	88	/	/	/	
30	〈What+名詞〉の疑問文(一般動詞)	90	/	/	/	

2 練習問題 A

5 I am ~. / You are ~.
(肯定文)

7問

単語・語句チェック 単語を音読し、赤シートで意味をかくして覚えたら、チェックしなさい。♪007

- | | | | |
|------------------------------------|-------------------|---------------------------------|---------|
| <input type="checkbox"/> scientist | 科学者 | <input type="checkbox"/> artist | 芸術家 |
| <input type="checkbox"/> Mr. | [男性をさして] ~さん, ~先生 | <input type="checkbox"/> Canada | カナダ |
| <input type="checkbox"/> baseball | 野球 | <input type="checkbox"/> player | 競技者, 選手 |

1 次の日本語の意味を表すように、空所に適語を書きなさい。

👉「私は~です」は I am ~. で表すよ。

□(1) 私は田中純です。 I _____ Tanaka Jun.

主語は I だよ。

□(2) 私は科学者です。 _____ a scientist.

□(3) 私は福岡の出身です。 _____ from Fukuoka.

I am の短縮形を使って表すよ。

2 次の日本語に合うように()内の語(句)を並べかえて、正しい英文にしなさい。

👉英語の語順に気をつけようね。「あなたは~です」は You are ~. で表すよ。

□(1) あなたは芸術家です。 (an artist / You / are).

□(2) あなたは佐藤先生です。 (are / You / Mr. Sato).

Mr. の M は、文の途中でも大文字で書くよ。

3 次の日本語を英文にしなさい。

□(1) 私はカナダの出身です。 カナダ: Canada

国名や人名の前には、a や an をつけないよ。

□(2) あなたは野球選手です。 (4語で) 野球選手: a baseball player

4語で書くので短縮形を使うよ。

6

I am ~. / You are ~.
〈否定文・疑問文〉

● [私[あなた]は～ではありません] [あなたは～ですか] の文の形と語順を理解する。



1 チェック

単語・語句チェック 語(句)を音読し、赤シートで意味をかくして覚えたら、チェックしなさい。♪008

- singer 歌手
- pilot パイロット
- police officer 警察官
- dancer ダンサー, おどる人

文法チェック 例文を音読し、赤シートで赤字部分をかくして覚えたら、チェックしなさい。♪009

- 肯定文 You are a singer. あなたは歌手です。
- 疑問文 Are you a singer? あなたは歌手ですか。
主語の前 主語 文末に「？」
- 答え方 — Yes, I am. — はい、そうです。
疑問文の主語 you を I にかえる be 動詞を使って答える
- No, I am not [I'm not]. — いいえ、ちがいます。
コンマをつける

- 「私は～ではありません」(否定文)は、not を am のあとに置く。
I am not [I'm not] a police officer. (私は警察官ではありません。)
- 「あなたは～ではありません」は、not を are のあとに置く。are not の短縮形は aren't。
You are not [aren't] a singer. (あなたは歌手ではありません。)
- 「あなたは～ですか」(疑問文)は、are を主語の前に出し、文末に「？」(クエスチョンマーク)をつける。
- Are you ~? に答えるとき、Yes 「はい」の場合は Yes, I am. を、No 「いいえ」の場合は No, I am not., または No, I'm not. を使う。Yes や No のあとにはコンマ(,)をつける。

チェック問題 次の日本文の意味を表すように、()内から適語(句)を選んで書きなさい。 解答 p.4

- (1) 私はパイロットではありません。 I (am not, not am) a pilot. _____
- (2) あなたはダンサーですか。 (Are, Am) you a dancer? _____
- (3) ((2)に答えて) — はい、そうです。 — Yes, (I, you) am. _____

2 練習問題 A

6 I am ~. / You are ~.
〈否定文・疑問文〉

解答 p.4

8問

単語・語句チェック 単語を音読し、赤シートで意味をかくして覚えたら、チェックしなさい。♪010

- dentist 歯科医, 歯科医師 farmer 農場経営者, 農場主
- Australia オーストラリア math 数学

1 次の英文を否定文に書きかえるとき、空所に適語を書きなさい。

👉「…は～ではありません」は、not を be 動詞のあとに置いて表すよ。

(1) I am Ito Aya. → I _____ Ito Aya.
私は伊藤亜矢です。

(2) You are a dentist. → You _____ a dentist.
あなたは歯科医です。

(3) I am a farmer. → _____ a farmer.
私は農場経営者です。

(4) You are Mike. → _____ Mike.
あなたはマイクです。

2 次の日本語に合うように()内の語や符号を並べかえて、正しい英文にしなさい。

👉「あなたは～ですか」は、Are you ~? で表すよ。

(1) あなたはオーストラリアの出身ですか。 (from / Are / Australia / you)?

(2) ((1)に答えて) — はい、そうです。 (am / Yes / I / ,).

答えの文の主語に注意してね。

3 次の日本語を英文にしなさい。

(1) 私はジェーン(Jane)ではありません。 (3語で)

3語で書くので短縮形を使うよ。

(2) あなたは数学の先生ですか。 数学の先生 : a math teacher

3 練習問題 B

5 I am ~. / You are ~.
(肯定文)

7問

単語・語句チェック 単語を音読し、赤シートで意味をかくして覚えたら、チェックしなさい。🎵011

- | | | | |
|-----------------------------------|-----|---------------------------------|------------------|
| <input type="checkbox"/> musician | 演奏家 | <input type="checkbox"/> soccer | サッカー |
| <input type="checkbox"/> fan | ファン | <input type="checkbox"/> Ms. | [女性をさして]~さん, ~先生 |
| <input type="checkbox"/> nurse | 看護師 | <input type="checkbox"/> Japan | 日本 |

1 次の日本語の意味を表すように、空所に適語を書きなさい。

🔄 p.171

(1) 私は岡田亜矢です。 I _____ Okada Aya.

ポイント

- 主語が I
be 動詞は am を使う。

(2) 私は演奏家です。 _____ a musician.

(3) 私はサッカーファンです。 _____ soccer fan.

soccer fan [サッカーファン] の前につける語に注意。

2 次の日本語に合うように()内の語(句)を並べかえて、正しい英文にしなさい。文の最初にくる語も小文字になっています。

🔄 p.172

(1) あなたは川田さんです。 (Ms. Kawada / you / are).

ポイント

- 主語が you
be 動詞は are を使う。

[あなたは] → 「です」 → 「そのほかの語句」の語順にするよ。

(2) あなたは看護師です。 (a nurse / are / you).

3 次の日本語を英文にしなさい。

ポイント

- 短縮形
I am = I'm you are = you're

🔄 p.173

(1) 私は中島雄太(Nakajima Yuta)です。

(2) あなたは日本の出身です。(3語で) 日本: Japan

3語で書くので短縮形を使うよ。

3 練習問題 B

6 I am ~. / You are ~.
〈否定文・疑問文〉

解答 p.5

8問

単語・語句チェック 単語を音読し、赤シートで意味をかくして覚えたら、チェックしなさい。♪012

- writer 筆者, 作家
- China 中国
- student 学生, 生徒
- America アメリカ合衆国

1 次の英文を否定文に書きかえるとき、空所に適語を書きなさい。

p.19①

□(1) I am Sato Kumi. → I _____ Sato Kumi.
私は佐藤久美です。

ポイント

- 「～ではありません」
〈be 動詞 + not〉

□(2) I am a writer. → _____ a writer.
私は作家です。

□(3) You are Mr. Brown. → You _____ Mr. Brown.
あなたはブラウンさんです。

□(4) You are from China. → _____ from China.
あなたは中国の出身です。

2 次の日本語に合うように()内の語や符号を並べかえて、正しい英文にしなさい。文の最初にくる語も小文字になっています。

p.19②

□(1) あなたは学生ですか。
(you / student / are / a)?

ポイント

- 「あなたは～ですか」
Are you ~?

□(2) ((1)に答えて) — いいえ、ちがいます。 (am / no / I / not / ,).

not の位置に注意しよう。

3 次の日本語を英文にしなさい。

p.19③

□(1) 私は山田健(Yamada Ken)ではありません。

ポイント

- Are you ~? の疑問文への答え方
Yes, I am. / No, I'm not.


「山田健」は姓も名も最初の文字は大文字で書くよ。

□(2) あなたはアメリカ合衆国の出身ですか。 アメリカ合衆国 : America

紙面サンプルはここまでです。
弊社教材サンプルをご覧ください
ありがとうございます。


塾・学校の先生限定サイト

Bunri Teachers' Site へのご登録で、
全ページ版をご覧ください。



登録無料で、他にも便利な機能がたくさん！
ぜひお役立て下さい。

Bunri Teachers' Site
会員登録はこちら



※ご登録には弊社発行の招待コードが必要です。

教材サポート

単元テスト、指導用資料、
学習サポートアイテムなど
指導をサポートするコンテンツ



最新の教育情報

社会時事問題、高校入試分析、
教科書採択情報など最新の
教育に関する情報をお届け



各種教材やテストの お問い合わせ・お申込み

生徒さま一人一人に合った教材・
テスト・デジタルコンテンツを
ご提案



※Bunri Teachers' Siteは、塾・学校の先生方のための情報サイトです。
ユーザー登録していただくことで、会員限定の詳細情報をご覧ください。
本サイトは一般の方のご利用をお断りしております。予めご了承ください。

お問い合わせフォーム



招待コード発行や教材の内容・ご購入方法等
お気軽にお問い合わせ下さい。