

小学 WinPass "Elementary" ウィンパス

英語

4

年



What do you want?やほしい物のたずね方の表現等の問題集
小4英語 | 小学ウィンパス

What do you want?

あなたは何かがほしいですか。

たんご やさいくだもの
 単語：野菜，果物
 ひょうげん
 表現：ほしい物のたずね方，
 つたえ方




Picture Word Box 1 野菜(vegetables)


 ①絵を見ながら，^{おんせい}音声を聞こう。

 ②音声^{つづ}に続けて，言ってみよう。


(1)




onions

(2)




green peppers

(3)



cucumbers

(4)



carrots

(5)




mushrooms

(6)



eggplants

(7)



tomatoes

(8)



potatoes

(9)



cabbages

(10)



lettuces

(11)



pumpkins

(12)




corn

Picture Word Box 2 果物(fruit)


 ①絵を見ながら，音声を聞こう。

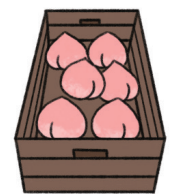
 ②音声^{つづ}に続けて，言ってみよう。


(1)




apples

(2)




peaches

(3)



melons

(4)




watermelons

(5)



lemons

(6)



pineapples

(7)



kiwi fruit

(8)



oranges

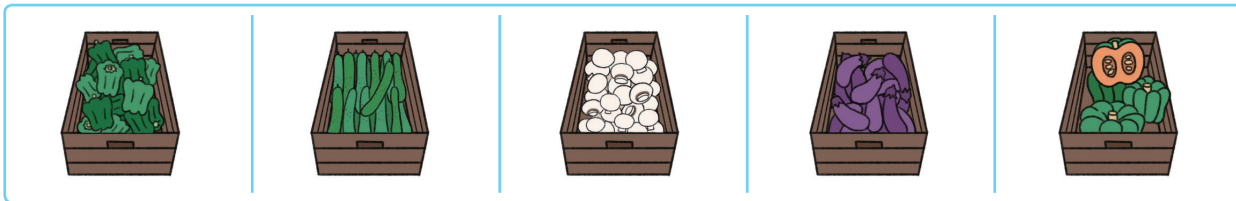
Word Activity 1



音声聞いて、読まれた順番を数字で書きなさい。




(1)



{ } { } { } { } { }

(2)



{ } { } { } { } { }

Word Activity 2



音声聞いて、聞こえた単語に○をつけなさい。



(1)




lettuces
cabbages

(2)



tomatoes
potatoes

(3)



melons
lemons

(4)



bananas
oranges

Word Activity 3



音声聞いて、絵と聞こえた単語を線で結びなさい。




(1)




(2)



(3)



(4)



onions

apples

carrots

peaches

《 The Alphabet Phonics 》

□①絵を見ながら、音声を聞こう。□②音声に続けて、言ってみよう。



(1)

house



(2)

mouse



(3)

down



(4)

town



(5)

August



(6)

strawberry






Target

相手のほしい物をたずねたり，自分のほしい物を伝えたりする表現を学びます。

ジャック (Jack) のお母さん (Ms. Davis) は野菜市場で買い物中，店員 (Clerk) と話をしています。



POINT

- What do you want?** 「あなたは何がほしいですか」とほしい物をたずねるときに言います。
- I want ~, please.** 「~をください」という言い方です。~の部分にほしい物を入れます。
- How many?** 「いくつですか」と数をたずねるときに言います。How many ~? という「~はいくつですか」という表現になります。

(例) How many potatoes? (ジャガイモはいくつですか。)


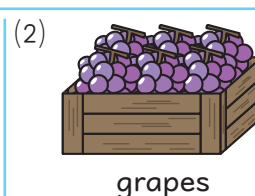
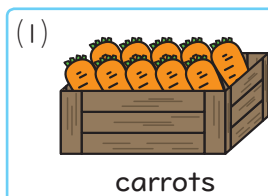

- ① 絵を見ながら，音声を聞こう。 ② 音声に続けて，言ってみよう。
- ③ Clerk の部分を言ってみよう。 ④ Ms. Davis の部分を言ってみよう。

Target Activity 1



絵を見て，(例)の 部分の英語を入れかえて会話してみよう。

(例) A : What do you want? B : I want eggplants, please.

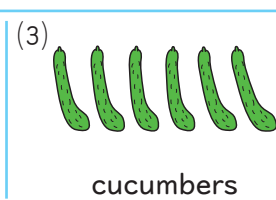
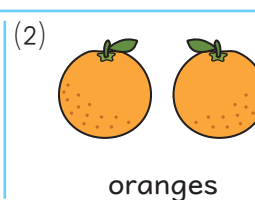

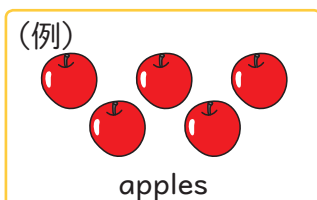


Target Activity 2



絵を見て，(例)の 部分の英語を入れかえて会話してみよう。



(例) A : How many apples? B : Five apples.




Target Activity 3  52 ページの **Picture Word Box 1** の単語を参考に、 部分の英語を入れかえて、ほしい野菜について会話してみよう。


A : What do you want?



B : I want **carrots** , please.

Target Activity 4  会話を聞いて、人物と内容にあった絵を線で結びなさい。 




(1)  Emily


(2)  Pedro

(3)  Haruka



Target Activity 5  それぞれの人物が買い物をしています。会話を聞いて、わかったことを日本語と数字で書き、表を完成させなさい。 

	(1)  Emily	(2)  Kamala	(3)  Jack
ほしい物			
ほしい数			

 **Let's Speak More!** 物をわたすときの表現を覚えよう。 

(1)

Here you are. Thank you.

(2)

This is your pencil. Here you go. Oh, thanks.



Let's Learn!

1



Target で学習した表現を声に出して読み、なぞりなさい。

(1)

What do you want?

(2)

I want potatoes, please.

(3)

How many?

2




音声を聞いて、内容にあった絵をさがし、線で結びなさい。



(1)

How many pens?
— Six pens.




(2)

How many balls?
— Three balls.



(3)

How many books?
— Two books.

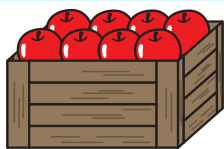


3



絵を見て、「何かほしいでか」「～をください」という文を書きなさい。

(1)



apples

What do you want?

— I want apples, please.

(2)



carrots

What do


— I want

(3)





eggs

Let's Learn More!

- 1 1  エミリー (Emily) は、買い物をしていて、お店の人(Clerk)と話しています。会話を聞いて、内容にあっているものに○をつけなさい。

エミリーは(書店 / 果物店 / 花屋)にいる。


- 1 2   ^{えいぶん}英文を見ながら、もう一度会話を聞いて、エミリーが買ったものとして、あっているものをア〜ウから選び、記号で答えなさい。

Clerk: Hello. What do you want?

Emily: I want peaches, please.

Clerk: How many?

Emily: Three, please. I like peaches.





- 2   1 で学習した会話を声に出して読みなぞりなさい。

Clerk: Hello.

Emily:

Clerk:

Emily: Three, please. I like peaches.

- 3   果物店の人の質問^{しつもん}を聞いて、下の の中からどれかを選んで、あなた自身の答えを書いてみよう。




What do you want?

apples melons watermelons lemons pineapples oranges

紙面サンプルはここまでです。
弊社教材サンプルをご覧いただき
ありがとうございます。


塾・学校の先生限定サイト

Bunri Teachers' Site へのご登録で、
全ページ版をご覧いただけます。



登録無料で、他にも便利な機能がたくさん！
ぜひお役立て下さい。

Bunri Teachers' Site
会員登録はこちら



※ご登録には弊社発行の招待コードが必要です。

教材サポート

単元テスト、指導用資料、
学習サポートアイテムなど
指導をサポートするコンテンツ



最新の教育情報

社会時事問題、高校入試分析、
教科書採択情報など最新の
教育に関する情報をお届け



各種教材やテストの お問い合わせ・お申込み

生徒さま一人一人に合った教材・
テスト・デジタルコンテンツを
ご提案



※Bunri Teachers' Siteは、塾・学校の先生方のための情報サイトです。

ユーザー登録していただくことで、会員限定の詳細情報をご覧いただくことができます。
本サイトは一般の方のご利用をお断りしております。予めご了承ください。

お問い合わせフォーム



招待コード発行や教材の内容・ご購入方法等
お気軽にお問い合わせ下さい。